

mybest health

Focus du T2

# PEAU ÉCLATANTE ET RAYONNANTE

CAMPAGNE  
CONSOMMATEUR : GLOW  
BOOST – NUTRITION  
TOPIQUE POUR UNE  
PEAU RADIEUSE

SUPPLÉMENTATION EN  
NUTRITION TOPIQUE  
POUR UNE PEAU EN  
SANTÉ : LA CLÉ D'UN  
TEINT RADIEUX

LE POUVOIR DE LA  
SUPPLÉMENTATION EN  
NUTRITION TOPIQUE CIBLÉE

MATÉRIEL MARKETING  
PRÊT À L'EMPLOI POUR  
EXÉCUTION DANS VOTRE  
CLINIQUE

T2 | AVRIL - JUIN

2025



SKINHEALTHCANADA.COM



# TABLE DES MATIÈRES

<b>À PROPOS DE LA CAMPAGNE CONSOMMATEUR</b>	<b>04</b>
<b>SUPPLÉMENTATION EN NUTRITION TOPIQUE POUR UNE PEAU EN SANTÉ</b>	<b>05</b>
<b>LE SYSTÈME STEP-UP™ D'ENVIRON</b>	<b>06</b>
<b>LE POUVOIR DE LA SUPPLÉMENTATION EN NUTRITION TOPIQUE CIBLÉE</b>	<b>07</b>
<b>ROUE DE NUTRITION POUR UNE PEAU RADIOUSE</b>	<b>09</b>
<b>COMMENT ENVIRON FOCUS CARE RADIANCE+ COMBAT LES TEINTS IRRÉGULIERS</b>	<b>11</b>
<b>POURQUOI CE QUE VOUS DONNEZ À VOTRE PEAU EST IMPORTANT</b>	<b>12</b>
<b>CAMPAGNE CONSOMMATEUR : ÉVÉNEMENTS EN CLINIQUE</b>	<b>18</b>
<b>CAMPAGNE CONSOMMATEUR : MARCHANDISES ET RESSOURCES NUMÉRIQUES</b>	<b>23</b>

CAMPAGNE CONSOMMATEUR

# Glow Boost : Nutrition topique pour une peau radieuse

Déclenchez l'éclat de votre peau : Le secret d'un teint plus lumineux et uniforme commence par la nutrition topique !

En avez-vous assez de lutter contre le teint terne, les irrégularités de la peau et les effets persistants de l'exposition au soleil, du vieillissement ou des changements hormonaux ? Vous n'êtes pas seul(e). Ces problèmes de peau courants peuvent laisser même les personnes les plus confiantes se sentir moins qu'à leur meilleur. Mais que diriez-vous si l'on vous disait que la clé pour transformer votre peau ne réside pas seulement dans ce que vous mangez, mais dans ce que vous donnez à votre peau ?

Bienvenue dans une nouvelle ère des soins de la peau, où la supplémentation en nutrition topique prend le devant de la scène. Tout comme votre corps prospère grâce à une alimentation équilibrée, votre peau a besoin du bon mélange de vitamines, d'antioxydants et de nutriments pour réparer, rajeunir et révéler son éclat naturel. Imaginez un monde où votre peau est plus lumineuse, semble plus saine et rayonne de confiance - chaque jour.

C'est le moment de découvrir la puissance des solutions de soins de la peau ciblées, conçues pour traiter les irrégularités du teint et la peau terne à leur source. Dites adieu à la peau sans éclat et bonjour à un teint lumineux et uniforme qui fait tourner les têtes. Il est temps de nourrir votre peau de l'extérieur vers l'intérieur et de libérer la peau radieuse et saine que vous avez toujours rêvé d'avoir.

Êtes-vous prêt(e) à transformer l'histoire de votre peau ? Plongeons dans la science de la nutrition topique et découvrons comment vous pouvez obtenir une peau plus lumineuse et uniforme — de manière naturelle et efficace. Votre éclat vous attend !



Supplémentation en nutrition topique pour une peau en santé :

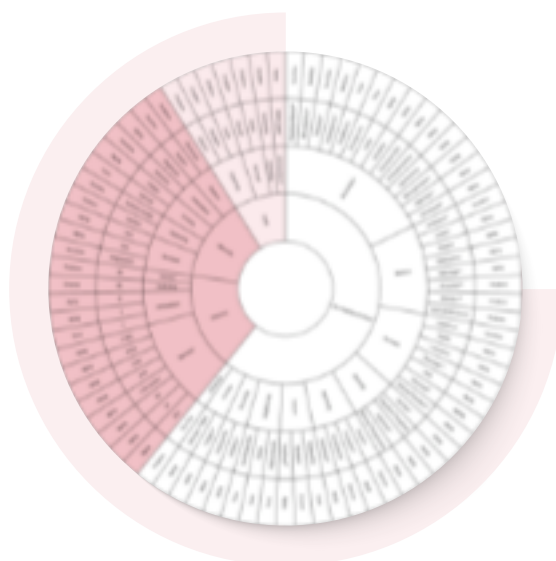
## La clé d'un teint radieux

Lorsque nous pensons à la nutrition et à son impact sur notre santé, nous nous concentrons souvent sur les aliments que nous consommons et les suppléments que nous prenons en interne. Cependant, tout comme notre corps a besoin de vitamines, minéraux et antioxydants essentiels pour fonctionner de manière optimale, notre peau bénéficie également d'un soutien nutritionnel ciblé. C'est là qu'intervient **la supplémentation en nutrition topique** — une approche révolutionnaire des soins de la peau qui livre directement les nutriments vitaux à la peau, favorisant un teint sain et radieux.



### LE CONCEPT DE LA NUTRITION TOPIQUE

La nutrition topique fait référence à l'application de produits riches en nutriments sur la peau, formulés pour nourrir, protéger et réparer la barrière cutanée. Tout comme une alimentation équilibrée soutient la santé générale, la nutrition topique fournit à la peau les éléments nécessaires pour maintenir son intégrité, son élasticité et son apparence jeune. Ces produits sont conçus pour traiter des préoccupations spécifiques de la peau, telles que la sécheresse, le vieillissement, l'hyperpigmentation et la sensibilité, en délivrant des doses concentrées de vitamines, d'antioxydants et d'autres ingrédients bioactifs.





# Obtenir une peau radieuse et éclatante :

Le pouvoir de la supplémentation en nutrition topique ciblée

Les AVST et les sérums Sequence d'Environ agissent comme un multivitamine pour votre peau, offrant une nutrition essentielle quotidienne pour soutenir la santé globale de la peau. Tout comme une alimentation équilibrée soutient votre corps, ces sérums délivrent des nutriments vitaux pour maintenir et protéger votre peau. Cependant, si vous souhaitez améliorer l'éclat, traiter les préoccupations liées à la pigmentation et obtenir un teint lumineux, il est important de compléter votre routine avec des nutriments topiques ciblés supplémentaires.

En incorporant des ingrédients clés dans votre routine de soins, vous pouvez traiter ces préoccupations à leur source, favorisant ainsi une apparence plus saine et plus radieuse.

Voici un aperçu des ingrédients essentiels dont votre peau a besoin pour cibler la pigmentation, les irrégularités du teint et obtenir un teint lumineux et radieux :




## Feuille de Neem liquide

Le neem est un ingrédient puissant reconnu pour ses propriétés antibactériennes, anti-inflammatoires et antioxydantes. Il aide à apaiser la peau irritée, à réduire l'acné et à favoriser un teint plus clair et uniforme.

### Bénéfice principal :

Lutte contre l'acné et l'inflammation, contribuant à un teint plus lisse et équilibré.



## Extrait de Sakura B

L'extrait de sakura (fleur de cerisier) est riche en antioxydants et possède des propriétés éclaircissantes naturelles. Il aide à améliorer l'élasticité de la peau, à réduire le teint terne et à renforcer l'éclat.

### Bénéfice principal :

Stimule l'éclat de la peau et confère un éclat lumineux et sain.

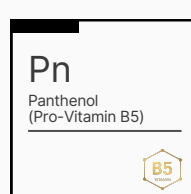


## Honeybush

Le honeybush est un ingrédient naturel riche en antioxydants qui protège la peau des dommages causés par les radicaux libres tout en apaisant les irritations et les rougeurs.

### Bénéfice principal :

Favorise un teint calme et lumineux tout en soutenant la santé globale de la peau.



## Panthéno (Pro-Vitamine B5)

Le panthéno est un humectant qui attire et retient l'humidité, améliorant ainsi l'hydratation et renforçant la barrière cutanée. Il apaise également et répare la peau endommagée.

### Bénéfice principal :

Le panthéno attire et retient l'humidité, améliorant l'hydratation, renforçant la barrière cutanée et réparant la peau endommagée tout en apaisant.

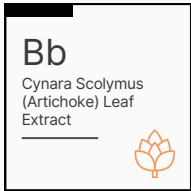


### Vitamines C et E

La vitamine C est un antioxydant vedette qui illumine la peau, estompe les taches sombres et stimule la production de collagène. La vitamine E agit en synergie avec la vitamine C pour améliorer ses effets et protéger la peau contre le stress oxydatif.

#### Bénéfice principal :

Illumine la peau, réduit la pigmentation et protège contre les dommages environnementaux.



### Biobenefit

Cynara Scolymus (Artichoke) Leaf Extract

Il est riche en antioxydants et en propriétés anti-inflammatoires, aidant à protéger et apaiser la peau tout en favorisant la production de collagène.

#### Bénéfice principal :

Riche en antioxydants et en propriétés anti-inflammatoires, il aide à protéger et apaiser la peau tout en favorisant la production de collagène.



### SepiWhite (Sepiwhite MSH)

Le SepiWhite est un ingrédient qui inhibe la production de mélanine, aidant à réduire l'hyperpigmentation et à uniformiser le teint de la peau.

#### Bénéfice principal :

Cible les taches sombres et favorise un teint plus uniforme.

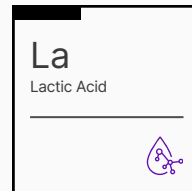


### AlpiniaWhite

Issu de la plante Alpinia, cet ingrédient est connu pour ses propriétés éclaircissantes et anti-pigmentation. Il aide à réduire la production de mélanine et à atténuer les décolorations.

#### Bénéfice principal :

Illumine la peau et réduit l'apparence des taches sombres.



### Lactic Acid

Un acide alpha-hydroxylé (AHA) doux qui exfolie la peau, élimine les cellules mortes et améliore la texture et le teint. Il hydrate également la peau, ce qui le rend idéal pour les types de peau sensibles ou sèches.

#### Bénéfice principal :

Lisse et illumine la peau, réduisant le teint terne et les irrégularités.

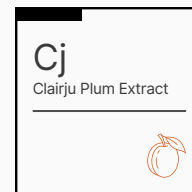


### Alpha-Arbutine

Un agent éclaircissant de la peau très efficace qui inhibe l'activité de la tyrosinase, réduisant ainsi la production de mélanine et atténuant les taches sombres.

#### Bénéfice principal :

Éclaircit l'hyperpigmentation et uniformise le teint sans irritation.



### Extrait de prune Clairju

L'extrait hydrolysé de Prunus Domestica (prune) Clairju est riche en antioxydants et en agents éclaircissants naturels qui aident à réduire la pigmentation et à améliorer la clarté de la peau.

#### Bénéfice principal :

Il illumine la peau, uniformise le teint et améliore l'éclat pour un teint lumineux.



### Princess Care

L'extrait de Geranium Robertianum (Herbe Robert) (Princess Care) est connu pour ses propriétés apaisantes, antioxydantes et de régénération de la peau.

#### Bénéfice principal :

Il apaise les irritations, favorise le renouvellement cellulaire et améliore l'éclat de la peau pour un teint plus lisse et lumineux.



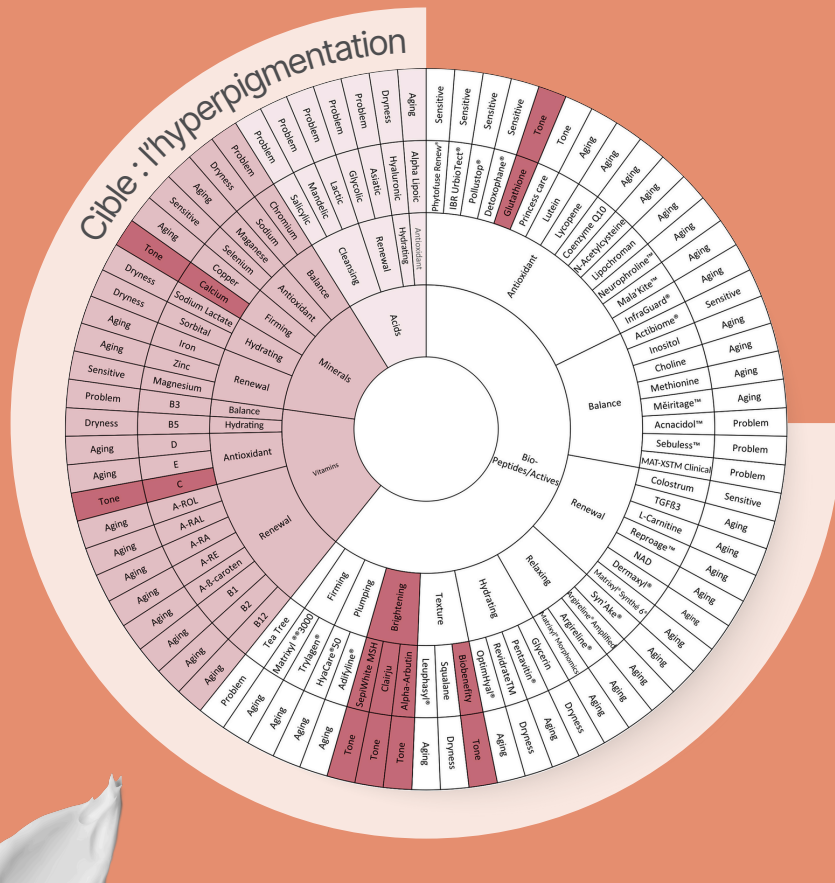
### Niacinamide (Vitamin B3)

La niacinamide est un ingrédient polyvalent qui réduit les rougeurs, minimise les pores, uniformise le teint et renforce la barrière cutanée. Elle aide également à réguler la production de sébum et à améliorer l'élasticité de la peau.

#### Bénéfice principal :

Améliore la texture de la peau, réduit la pigmentation et améliore la santé globale de la peau.





## Le résultat : une peau éclatante et lumineuse

En intégrant ces ingrédients ciblés à votre routine de soins, vous offrez à votre peau les suppléments nutritionnels dont elle a besoin pour s'épanouir. Que vous luttiez contre une pigmentation tenace, un teint irrégulier ou un manque d'éclat, ces ingrédients agissent en synergie pour offrir des résultats visibles. Avec le temps, votre peau paraîtra plus lumineuse, plus lisse et plus éclatante — rayonnante de l'intérieur.

### Éclaircissement :

Extrait de sakura B, vitamine C, alpha-arbutine, SepiWhite, AlpiniaWhite.

### Protection antioxydante :

Vitamines C et E, Honeybush, liquide de feuille de neem

### Apaisant et anti-inflammatoire :

Liquide de feuille de neem, Princess Care et niacinamide



### Hydratation et réparation :

Liquide de feuille de neem, Princess Care et niacinamide

### Contrôle de la pigmentation :

Liquide de feuille de neem, Princess Care et niacinamide

### Exfoliation et renouvellement :

Acide lactique

La science derrière une peau éclatante

# Comment Environ Focus Care Radiance+ lutte contre le teint irrégulier

Le teint irrégulier est une préoccupation courante pour de nombreuses personnes, se manifestant par des taches sombres, des rougeurs ou des irrégularités générales. Cela se produit en raison d'une surproduction de mélanine, déclenchée par des facteurs tels que l'exposition au soleil, l'irritation et les stress environnementaux. Le résultat ? Une peau qui paraît terne, décolorée et sans éclat.

## COMPRENDRE LA CAUSE PROFONDE DU TEINT IRRÉGULIER

La mélanine, le pigment responsable de la couleur de la peau, est produite par les mélanocytes. Lorsque ces cellules deviennent hyperactives — en raison des rayons UV, de l'inflammation ou des changements hormonaux — elles produisent un excès de pigment, entraînant une hyperpigmentation, des taches solaires et une texture irrégulière. De plus, l'irritation peut provoquer des rougeurs persistantes et des irrégularités, perturbant davantage un teint lisse et uniforme.

## COMMENT ENVIRON FOCUS CARE RADIANCE+ RÉTABLIT L'ÉQUILIBRE

La gamme Focus Care Radiance+ d'Environ est conçue pour lutter contre la pigmentation et éclaircir la peau grâce à un mélange d'ingrédients scientifiquement avancés. En ciblant la production de mélanine, l'inflammation et le renouvellement de la peau, ce système de soins aide efficacement à obtenir un teint plus clair et plus uniforme.

## DES INGRÉDIENTS PUISSANTS QUI AGISSENT

- **Vitamine C (Ascorbyl Tétrahédroisopalmate)** : Un puissant antioxydant qui inhibe la synthèse de la mélanine, réduit les taches sombres et améliore l'éclat de la peau.



## DES INGRÉDIENTS PUISSANTS QUI AGISSENT (SUITE)

- **Alpha-Arbutine** : Éclaircit la peau en contrôlant les niveaux de mélanine, prévenant la pigmentation **supplémentaire**.
- **SepiWhite™** : Perturbe la production de mélanine, estompant l'hyperpigmentation avec le temps.
- **Extrait de Sakura B** : Réduit l'inflammation et améliore la luminosité, combattant rougeurs et teint irrégulier.
- **Niacinamide (vitamine B3)** : Renforce la barrière cutanée, réduit les irrégularités et hydrate.
- **Acide lactique (AHA)** : Exfolie en douceur, révélant une peau plus lumineuse.
- **Extrait de neem et Honeybush** : Antioxydants qui protègent la peau et apaisent les irritations.

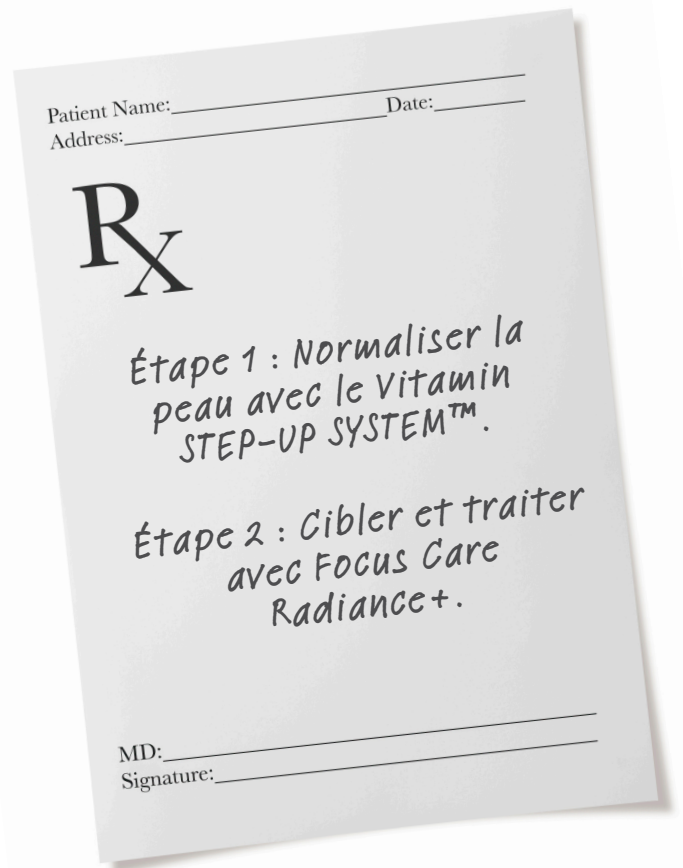
## PLAN DE NUTRITION TOPIQUE ET DE SUPPLÉMENTATION

# Pourquoi ce que vous donnez à votre peau est important

Obtenir une peau éclatante et uniforme va au-delà des traitements topiques. Tout comme le corps a besoin de nutrition, la peau a besoin de nutriments spécifiques pour rester saine et vitale. La "nutrition topique" consiste à appliquer des ingrédients actifs qui nourrissent la peau et corrigent les déséquilibres sous-jacents.

Les antioxydants, vitamines et minéraux aident à protéger et à réparer la peau. Sans eux, elle devient terne, déshydratée et vulnérable aux agressions.

Environ Focus Care Radiance+ illustre comment la nutrition topique et les soins scientifiques peuvent travailler ensemble pour améliorer l'éclat naturel de la peau, nourrissant et renouvelant les couches profondes pour un teint plus lumineux et uniforme.



- 1 First** Normalisez pour une peau saine AVEC LE VITAMIN STEP-UP SYSTEM™.
- 2 Then** Ciblez avec confiance AVEC LA GAMME ADDON FOCUS CARE RADIANCE+.

### CIBLER AVEC CONFIANCE

Environ accorde la priorité à la vitamine A comme fondation pour une peau saine avant de traiter les problèmes cutanés spécifiques. La vitamine A, en tant que facteur normalisant, aide à créer une peau plus forte et plus résistante. Une fois que la peau est équilibrée grâce au **Vitamin STEP-UP SYSTEM™**, disponible dans les gammes Youth EssentiA et Skin EssentiA, des traitements ciblés pour les préoccupations liées à la pigmentation peuvent être introduits. Pour traiter la décoloration visible, Environ propose des produits additifs spécialement formulés dans la gamme **Focus Care Radiance+**, conçus pour améliorer et soutenir les résultats. Faisant partie du segment Focused Care, cette gamme offre une approche complète pour obtenir une peau plus lumineuse et au teint plus uniforme.

## LES PRÉOCCUPATIONS DES CLIENTS

- **L'hyperpigmentation** survient lorsque la peau produit un excès de mélanine, entraînant des taches sombres, des dommages causés par le soleil ou des taches de vieillesse.
- **Un teint irrégulier** fait référence à des zones de décoloration, de rougeur ou de taches qui peuvent rendre la peau terne ou inégale.
- **La prévention et la correction des taches** sombres sont des préoccupations courantes pour ceux qui cherchent à inverser la pigmentation existante et à prévenir l'apparition de nouvelles taches.



### 1. Mela-Prep Lotion

Cible : Aide à rendre la peau plus lumineuse et au teint plus uniforme.

#### Nutriments clés :

- Acides Alpha-Hydroxy (AHA) : Exfolient en douceur la peau pour améliorer la texture et l'éclat.
- Alpha-Arbutin : Un agent éclaircissant très efficace qui inhibe la production de mélanine pour atténuer les taches sombres et l'inégalité du teint.
- Niacinamide (Vitamine B3) : Réduit l'inflammation et aide à éclaircir l'hyperpigmentation.
- Vitamine C : Éclaircit la peau et protège contre les radicaux libres, contribuant à un teint uniforme.
- Ces ingrédients agissent ensemble pour améliorer la clarté et l'éclat de la peau, en ciblant efficacement les préoccupations liées à la pigmentation.



### 2. Vita-Botanical Mela-Fade Serum System

Optimisez l'atténuation de l'apparence de la pigmentation grâce à ce système synergique de sérum.

#### Nutriments clés :

- Vitamine C : Éclaircit et réduit la pigmentation en inhibant la production de mélanine.
- Vitamine A : Favorise le renouvellement de la peau et améliore la texture.
- Acides Alpha-Hydroxy (AHA) : Exfolie et améliore l'éclat de la peau.
- Acide Lactique : Affine la texture de la peau et booste l'hydratation.
- Peptides : Améliorent la barrière cutanée et favorisent la régénération.
- Alpha-Arbutin : Réduit les taches sombres en inhibant la production de mélanine.
- Antioxydants : Protègent la peau contre les dommages environnementaux et la pigmentation supplémentaire.



### 3. Intense C-Boost Mela-Even Cream

Cible : Aide à réduire l'irrégularité du teint et laisse la peau éclatante de santé.

#### Nutriments clés :

- Vitamine C (Ascorbyl Tétrahéylopalmitate) : Une forme stable et soluble dans l'huile de vitamine C qui éclaircit la peau, réduit la pigmentation et protège contre les dommages causés par les radicaux libres.
- Vitamine E (Tocophérol) : Un puissant antioxydant qui hydrate et protège la peau des stress environnementaux.
- Lécithine : Améliore l'hydratation de la peau et soutient la fonction de la barrière cutanée pour un teint plus lisse et uniforme.

## BEFORE AND AFTER



# QUELLES SONT LES MEILLEURES TECHNIQUES D'APPLICATION POUR DES RÉSULTATS OPTIMAUX ?

Comprendre comment appliquer correctement la **Crème Intense C-Boost Mela-Even** est essentiel pour obtenir les meilleurs résultats! En suivant les étapes recommandées dans le système Vitamin STEP-UP®, **vous permettrez à vos clients de vivre des résultats optimaux et de les inspirer à adopter leur parcours vers un teint plus lumineux et uniforme.**

## Step 1

### *Préparer la peau :*

Commencez par un démaquillage, un nettoyage et un tonification de la peau.

## Step 2

### *Envisagez le microneedling :*

Pour les utilisateurs avancés, le microneedling peut améliorer les résultats—appliquez-le avant d'utiliser la Lotion Mela-Prep et le Système Sérum Mela-Fade le soir.

## Step 3

### *Appliquez la Lotion Mela-Prep :*

Appliquez la Lotion Mela-Prep sur les zones sombres de la peau, matin et soir.

## Step 4

### *Mélangez les sérums :*

Dans le creux de votre main, mélangez des quantités égales des Sérums Mela-Fade A et B, puis massez doucement le mélange sur les zones pigmentées, matin et soir.

## Step 5

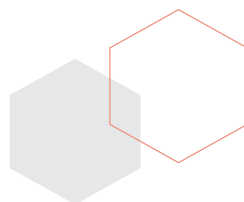
### *Appliquez la Crème Mela-Even :*

Appliquez la Crème Mela-Even sur l'ensemble du visage ou sur les zones sombres spécifiques, matin et soir.

## Step 6

### *Terminez avec une crème hydratante et un écran solaire :*

Enfin, appliquez votre crème hydratante recommandée contenant de la vitamine A d'Environ et un écran solaire à large spectre.



## RECOMMANDATIONS PROFESSIONNELLES

Pour améliorer l'apparence de la pigmentation, les traitements professionnels comme les traitements électro-soniques d'Environ et les peelings Cool sont complétés par l'utilisation à domicile **de la Crème Intense C-Boost® Mela-Even**. Ces thérapies avancées favorisent des résultats encore meilleurs pour une peau plus lumineuse et radieuse.

*Ces thérapies avancées favorisent des résultats encore meilleurs pour une peau plus lumineuse et radieuse.*

60-90 min. Traitement Électro-Sonique	20-30 min. Traitement Électro-Sonique Focus	45-90 min. Traitement Environ Cool Peel®
<i>Essential</i> <b>RADIANCE REVEAL</b>	<i>Focus-On</i> <b>EVEN TONE</b>	<b>BRIGHT RECOVERY</b> <i>Cool Peel</i>
<p>⊕ <b>Sonde Sonophorèse :</b> Lotion Derma-Lac / Système Sérum Mela-Fade Radiance+</p> <p>⊖ <b>Iontophoresis de Champ :</b> Sérums A et C / Sérum Retinol Youth+</p>	<p>⊕ <b>Sonde Sonophorèse :</b> Lotion Derma-Lac / Système Sérum Mela-Fade Radiance+</p>	<p>• Gel Acide Lactique 10% (1 à 6 couches)</p> <p><b>VIBRANT-C</b> <i>Micro Peel</i></p> <p>⊖ <b>Iontophoresis de Champ :</b> Peeling Micro Vita-C 20%</p>

En tant que défi courant, la pigmentation anormale est une préoccupation à laquelle nous souhaitons apporter notre aide à nos clients. En normalisant la production et la distribution de mélanine, **la crème Intense C-Boost Mela-Even** utilise un mélange unique d'ingrédients clés, y compris les vitamines A et C, pour améliorer le comportement global de la peau.



UNIQUEMENT À DES  
FINS ÉDUCATIVES -  
CRÉER DES EXPERTS  
EN ENVIRON À  
TRAVERS LE MONDE

CAMPAGNE CONSOMMATEUR

# Glow Boost : Nutrition Topique pour une Peau Radieuse

## À propos de la campagne

**Pour qui est-ce destiné ?** Cette campagne est conçue pour les clients confrontés à :

- Hyperpigmentation et Taches Sombres – Y compris les dommages causés par le soleil, l'hyperpigmentation post-inflammatoire (HPI) et le melasma.
- Teint Irrégulier et Manque d'Éclat – Pour ceux qui cherchent à obtenir un teint plus lumineux et radieux.
- Peau Vieillissante avec Discoloration – Idéale pour les personnes préoccupées par les taches de vieillesse et les signes de vieillissement liés à la pigmentation.
- Marques Post-Acné – Aide à estomper la décoloration persistante des éruptions passées.
- Sensibilité aux Ingrédients de Blanchiment Aggressifs – Une option douce pour ceux qui ne peuvent pas tolérer les traitements éclaircissants agressifs.

# Comment Parler de Cette Campagne en Clinique

- **Éduquer sur la Nutrition Topique et la Supplémentation**
  - Expliquer quels nutriments soutiennent la peau pour prévenir et corriger le teint irrégulier, la pigmentation et le manque d'éclat.
- **Éduquer sur les Causes de la Pigmentation**
  - Discuter de la façon dont l'exposition aux UV, les changements hormonaux et l'inflammation contribuent aux taches sombres persistantes et au teint irrégulier.
  - Mettre en évidence que la pigmentation se développe avec le temps et nécessite une approche constante et à long terme pour obtenir les meilleurs résultats..
- **Positionner la Ligne Radiance+ Focus Care comme une Solution Éclaircissante Sûre et Efficace**
  - Contrairement aux traitements agressifs et décapants, Radiance+ normalise en douceur la production de mélanine sans irritation.
  - Elle dispose d'un système multi-actifs avec de la vitamine C, de la niacinamide et du Sepi-White pour cibler les taches existantes tout en prévenant la décoloration future.
- **Expliquer la Connexion avec le Système Step-Up**
  - Radiance+ est plus efficace lorsqu'il est utilisé en complément du Système Step-Up d'Environ, car :
    - La vitamine A renforce la peau et accélère les résultats : Elle stimule la régénération cellulaire, améliore la texture de la peau et soutient la fonction de barrière cutanée.
    - Le Système Step-Up permet une tolérance progressive aux niveaux plus élevés d'actifs, assurant une pénétration plus profonde des ingrédients actifs et des améliorations à long terme pour la peau.
- **Meilleure Approche :** Introduisez Radiance+ une fois que le client est à l'aise avec la vitamine A, en commençant par AVST 1 ou C-Quence 1, puis augmentez progressivement le niveau au fur et à mesure que la peau s'adapte.
- **Prescrire un Plan de Traitement de Supplémentation Nutritionnelle :** « *Je vous recommande de commencer avec les sérums Mela-Fade et la Crème Mela-Even Vita-Botanical, associés à votre niveau AVST. Nous suivrons vos progrès au cours des 90 prochains jours.* »



ÉVÉNEMENTS EN CLINIQUE

# Campagne Environ Radiance : Événements Exclusifs pour la Transformation de la Peau

Encouragez vos clients à découvrir une peau plus lumineuse et plus saine grâce à une série d'événements en clinique animés par des experts. Ces événements proposés aideront à éduquer, engager et inspirer vos clients à intégrer la gamme Radiance d'Environ dans leur routine de soins pour des résultats optimaux.



## IDÉE D'ÉVÉNEMENT #1 :

# Atelier sur les Suppléments Nutrimentaires Topiques

**Thème :** « Révélez l'éclat de votre peau avec les nutriments scientifiquement prouvés d'Environ »

### À ne pas manquer :

#### 1. Conférence éducative

- Invitez un expert en soins de la peau pour expliquer l'impact des nutriments topiques, notamment les vitamines A, C et E.
- Découvrez les formulations avancées d'Environ et leur efficacité à délivrer ces nutriments essentiels.
- Démonstration des techniques de pénétration optimale (comme les rouleaux de microneedling) pour une peau en santé.
- (Si disponible) Présentation de l'appareil Ionzyme DF Machine et son rôle dans l'absorption accélérée des produits.

#### 2. Analyse de peau personnalisée (Gratuite!)

- Évaluation des besoins individuels (taches, teint terne, texture irrégulière).
- Recommandations sur mesure avec la gamme Environ Radiance pour des résultats ciblés.

#### 3. Démonstrations en direct

- Mini-soins du visage pour intégrer les produits Radiance dans le Système Step-Up d'Environ.
- Tutoriel sur l'utilisation des rouleaux de microneedling pour maximiser l'efficacité des nutriments.
- (Si disponible) Démo de l'Ionzyme DF Machine pour montrer son effet boostant sur l'absorption.

#### 4. Le Bar à Nutrition Cutanée

Créez un stand interactif où les clients peuvent « nourrir leur peau » avec les produits Environ Radiance.



Présentez les produits comme un menu :

- Smoothie à la Vitamine A pour le renouvellement cellulaire
- Boost de Vitamine C pour un éclat immédiat
- Offrez des mini-soins ou consultations pour aider chacun à trouver « le repas parfait pour leur peau ».

**5. Accroche Réseaux Sociaux:** « *Donnez à votre peau les nutriments qu'elle mérite ! Visitez notre Bar à Nutrition Cutanée et régalez votre peau de vitamines pour un éclat irresistible. #NourrissezVotrePeau #EnvironÉclat* »

#### 6. Session de Questions-Réponses

- Permettez aux clients de poser des questions aux experts en soins de la peau sur la supplémentation nutritionnelle topique et obtenez des conseils personnalisés sur les meilleurs produits Environ pour leur peau.

## IDÉE D'ÉVÉNEMENT #2:

# Événement Brille & Montre

### Thème :

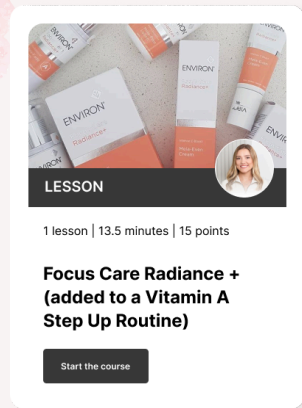
« Libérez l'éclat de votre peau avec les nutriments scientifiquement prouvés d'Environ »

### What to do:

- **Bar à Éclat :**
  - Créez un « Bar à Éclat » où les clients personnalisent leur routine de soins avec les produits Focus Care et Radiance d'Environ.
  - Offrez des mini-soins comme un Boost Éclat utilisant les produits signature Environ.
- **Témoignages Transformations :**
  - Montrez des avant/après de clients ayant utilisé les gammes Focus Care ou Radiance.
  - Invitez un client fidèle d'Environ à partager son parcours vers une peau rayonnante.
- **Ateliers Pratiques :**
  - Apprenez aux clients à superposer les produits Environ pour des résultats optimaux (ex. : comment utiliser la gamme Radiance avec notre système Vitamin A Step-Up).
- **Photo Booth Éclatant :** Installez un coin photo avec des accessoires fun :
  - « Reine de l'Éclat »
  - « Peau Radieuse en Vue »
  - « Glow Environ »
  - Encouragez les publications sur les réseaux avec #ÉvénementEnvironGlow #BrillezAvecEnviron.



- **Offres Exclusives :**
  - Promotions spéciales pour l'événement
  - Cadeau ou bon pour un soin offert pour tout achat d'un montant donné
  - Tirage : Faites gagner un coffret complet Environ ou un soin du visage offert.



## Conseils pour un Événement Réussi :

### 1. BOOSTEZ LA CONFIANCE DE VOTRE ÉQUIPE :

La connaissance crée la confiance. Encouragez votre personnel à suivre le Cours Radiance sur SkinHealth College pour approfondir son expertise.

**Commencez l'apprentissage !**

Ou copiez ce lien : <https://skinhealthcanada.com/lesson/new-focus-care-radiance/>

### 2. PROMOUVOIR TÔT :

Utilisez les réseaux sociaux, les infolettres et les affiches en clinique pour créer de l'enthousiasme et maximiser la participation.

### 3. CRÉEZ UNE AMBIANCE ACCUEILLANTE :

Optez pour un éclairage doux, des fleurs fraîches et une décoration aux couleurs d'Environ pour une atmosphère chaleureuse et luxueuse.

### 4. OFFREZ DES RAFRAÎCHISSEMENTS :

Servez des collations et boissons bonnes pour la peau comme de l'eau infusée, du thé vert et des fruits frais pour rehausser l'expérience de vos invités.

### 5. SUIVI POST-ÉVÉNEMENT :

Envoyez des courriels de remerciement incluant des offres exclusives ou des conseils de soins pour maintenir l'engagement des participants et encourager les conversions après l'événement.

## IDÉE D'ÉVÉNEMENT #3

# Glow Getter : Découvrez une peau radieuse grâce à nos traitements professionnels

Glow Getter : Un événement beauté qui vous guide vers une peau radieuse en combinant traitements professionnels (lasers, IPL, appareils DF) et soins maison. Découvrez des technologies de pointe pour la pigmentation et le rajeunissement, apprenez à optimiser votre routine avec les gammes Focus Care et Radiance, et repartez en confiance grâce aux conseils d'experts, démonstrations live et témoignages clients. Votre peau mérite cet éclat !

#GlowGetter #EnvironGlow

### 1. SALON DE CONSULTATION CUTANÉE :

- Consultations cutanées gratuites avec nos experts en soins de la peau
- Analyse personnalisée des problèmes cutanés (taches, teint terne, texture irrégulière)
- Programme de traitement sur mesure combinant soins en clinique et routine à domicile





### 2. ATELIERS D'EXPERTISE :

- ✦ **"La Puissance des Traitements Professionnels"**: Un spécialiste des lasers ou expert en peau expliquera comment les technologies de pointe (lasers, IPL, appareils DF) ciblent efficacement les problèmes de pigmentation, améliorent la texture cutanée et stimulent l'éclat naturel.
- ✦ **"Synergie de Soins"**: Un expert en cosmétologie révélera comment adapter votre routine maison pour prolonger et amplifier les résultats des traitements professionnels, afin d'obtenir une peau radieuse durablement.

### 3. DÉMONSTRATIONS EN DIRECT :

Démo de traitement professionnel :  
Une démonstration en direct et non  
invasive du traitement DF sur un  
volontaire, mettant en valeur sa  
rapidité, son innocuité et son efficacité.



### 4. OFFRES EXCLUSIVES RÉSERVÉES À L'ÉVÈNEMENT :

- Profitez de rabais ou forfaits spéciaux sur les traitements professionnels, disponibles uniquement lors de cet événement
- Obtenez un produit gratuit ou un bon de traitement pour tout achat atteignant un montant déterminé
- Tirage spécial : Courez la chance de gagner la crème Radiant+ Intense C-Boost Mela-Even d'Environ avec l'achat d'un forfait de traitements professionnels



# Magasin de marketing

Faites connaître les produits et services que vous proposez grâce à nos ressources gratuites à imprimer, distribuer ou partager numériquement.



## Modèles prêts à l'emploi



Email: Daily EssentiA

\$0.00

UTILISER LE MODÈLE



or scan the QR code



Email: Achieve your skin goals w/ Vitamin A

\$0.00

UTILISER LE MODÈLE



or scan the QR code



Environ Focus Care Tri-fold Brochure

\$0.00

UTILISER LE MODÈLE



or scan the QR code

[View More Products](#)

**2024 Environ Retinol Social Media**

\$0.00

**TÉLÉCHARGER MAINTENANT**

Scan the QR Code

**Environ Revival Masque Social Media**

\$0.00

**TÉLÉCHARGER MAINTENANT**

Scan the QR Code

**Focus on Skin Defence Campaign**

\$0.00

**TÉLÉCHARGER MAINTENANT**

Scan the QR Code

**Environ Social Media Focus on Skin Barrier**

\$0.00

**TÉLÉCHARGER MAINTENANT**

Scan the QR Code

**Skin EssentiA Facebook & Instagram Content**

\$0.00

**DOWNLOAD NOW**

Scan the QR Code

**Environ Seriéence™ Night Serum Social Media Content**

\$0.00

**DOWNLOAD NOW**

Scan the QR Code

**Environ Daily EssentiA Skincare Collection Promo Social Media**

\$0.00

**DOWNLOAD NOW**

Scan the QR Code

**Focus Care Youth+ – Social Media Content**

\$0.00

**DOWNLOAD NOW**

Scan the QR Code

A close-up, high-angle photograph of a person's face, focusing on the eye, nose, and mouth. The person's eyes are closed, and their skin is fair with numerous small, light brown freckles scattered across the nose and cheeks. The lips are slightly parted, showing a hint of teeth. The lighting is soft and warm, highlighting the texture of the skin and the natural beauty of the features.

**Merci à tous !**

Ensemble, faisons du 2e trimestre un succès retentissant !

**mybest** health